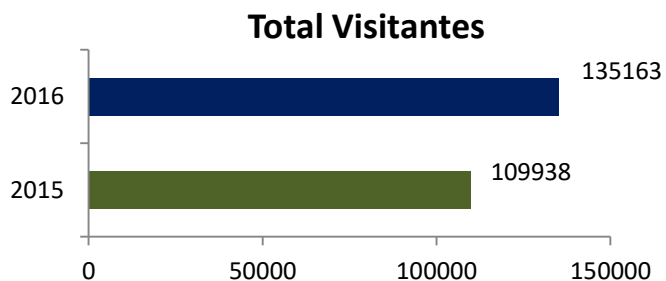




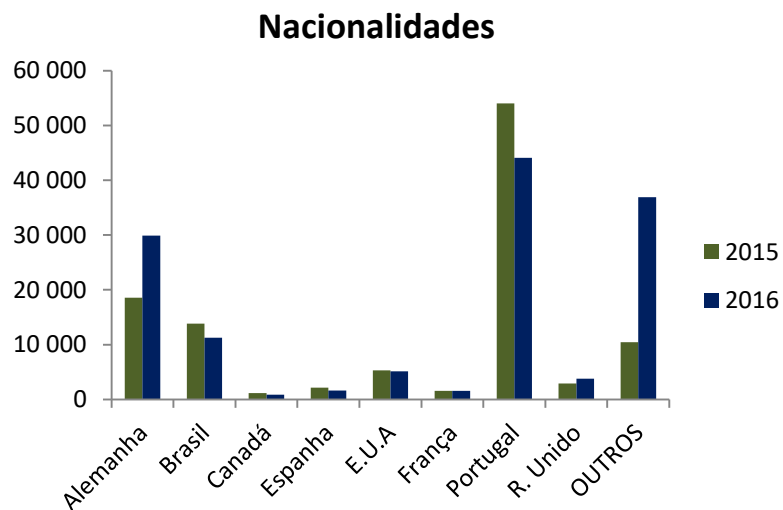
## • Visitas a Adegas



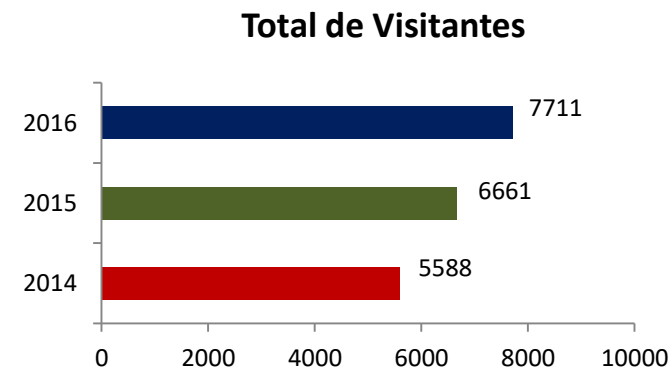
\*O presente estudo foi baseado na consulta efectuada às 70 adegas aderentes à Rota dos Vinhos do Alentejo

Em 2015 obtivemos resposta de 39 adegas com dados exactos, 24 não responderam, 4 estavam inactivas e 3 não registaram os seus visitantes.

Em 2016, 49 adegas responderam com dados exactos, 16 não responderam e 3 não dispõem de registo. Assim sendo, contabilizou-se um aumento de 14,2%.

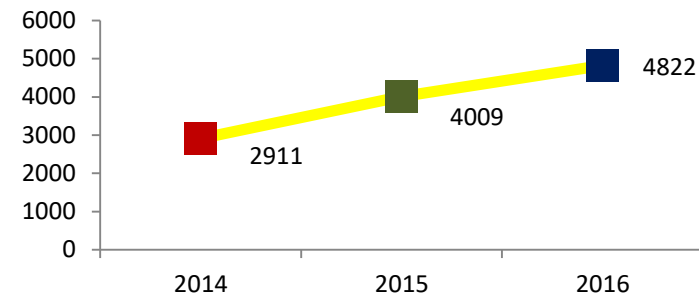


## • Sala de Provas Évora



Entre 2015 e 2016 foi registado um aumento de 19,3% nas visitas à Sala de Provas da Rota dos Vinhos do Alentejo, enquanto que o aumento de 2015 para 2016 foi de 15,8%.

### Total de Provas Realizadas



Entre 2015 e 2016 registou-se um aumento de 20,3% nas provas realizadas.

Em termos de nacionalidades, Portugal, Brasil e EUA ocupam as primeiras posições. Seguem-se a França e Alemanha, salientando-se também um aumento considerável no Reino Unido.